

第 32 届中国电视金鹰奖申报系统操作手册

(报名受理单位)

1、登录网址

系统登录网址：<https://geadm.cflac.org.cn/>

浏览器支持：建议用户使用谷歌、火狐、360 极速浏览器、Edge 浏览器或其他使用谷歌内核的浏览器。

2、账号信息及登录

2.1 账号信息

受理单位人员审批账号无需注册，对各个受理单位发放审批账号。

2.2 登录

浏览器打开审批系统网址，如果用户未登录会自动进入登录界面，输入登录名和密码可以直接登录。

请注意：登录验证码需要点击“获取验证码”按钮才会显示，再次点击验证码图片就会刷新登录验证码。

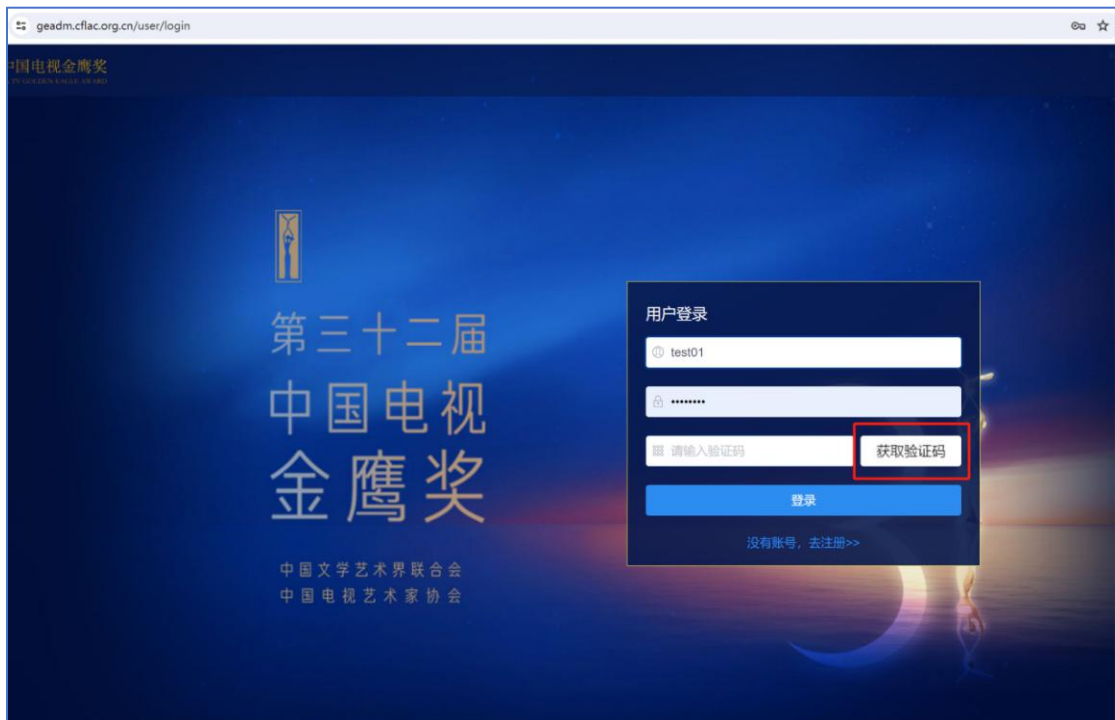


图 1. 用户登录界面

3、审批操作

3.1 审核操作

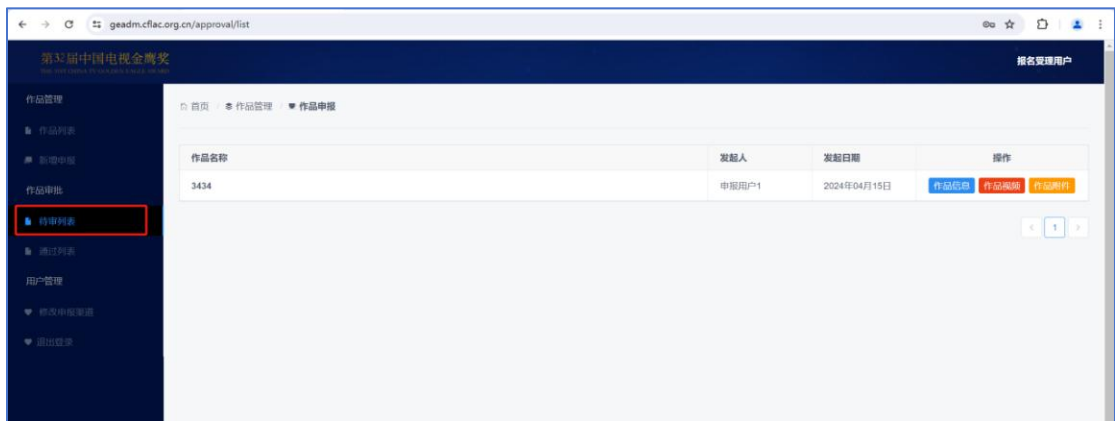


图 2.待审作品列表

登录后在左侧菜单点击“待审列表”菜单，如果有待审核的申报作品，会在列表中展示，点击“作品信息”按钮可以打开申报作品信息详情，点击“作品视频”按钮可以查看申报用户上传的视频，点击“作品附件”按钮可以打开已上传作品附件列表。

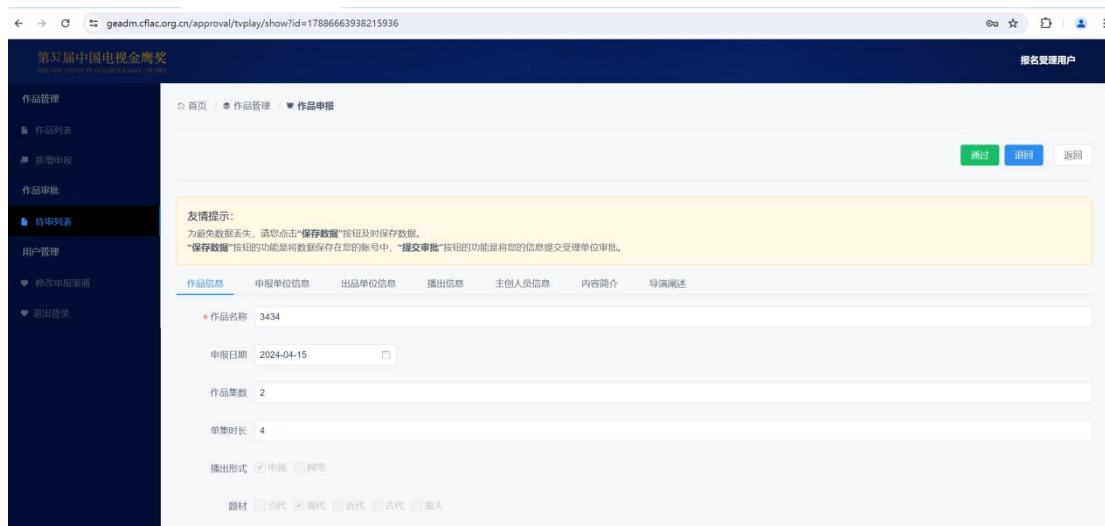


图 3.申报作品详情

作品信息详情界面可以对作品进行审核操作，点击“通过”按钮并确认后，作品进入下一个审核环节，点击“退回”按钮并确认后作品退回申报用户。

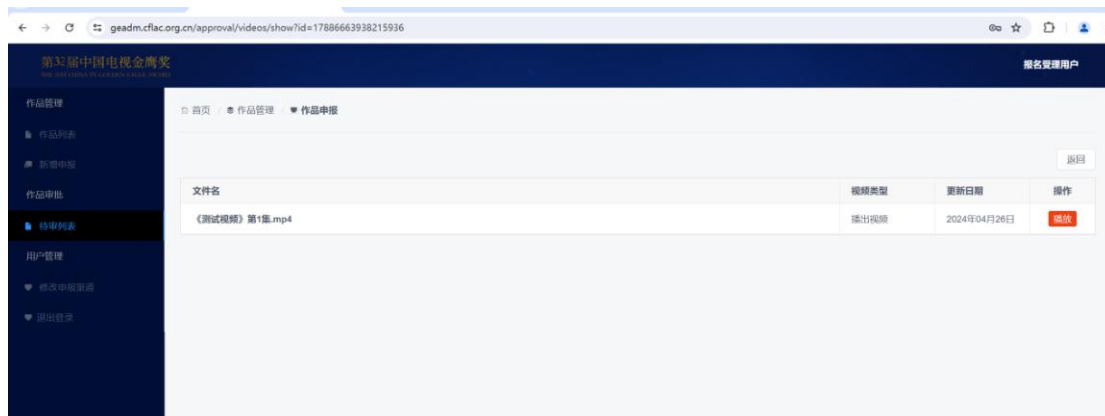


图 4.作品视频列表

在作品视频列表中点击播放，可以直接播放用户上传的该视频。

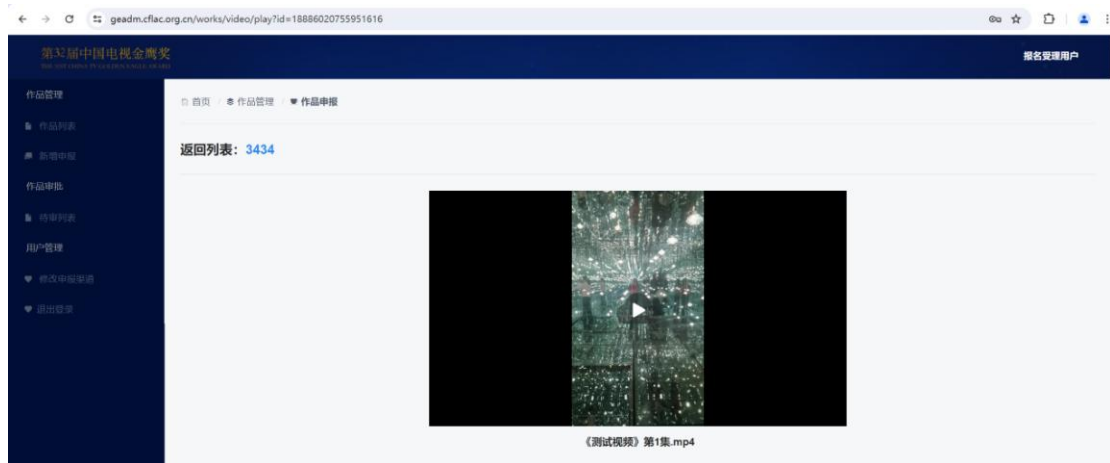


图 5.视频播放界面



图 6.作品附件列表

在作品附件界面点击“预览附件”可以打开作品附件预览界面。

3.2 审核状态

申报作品审批通过列表中“审批节点”标识了当前作品的审批状态，具体审批节点状态列表如下：

节点名称	说明
填写中	填写作品基础信息，点击“保存数据”之后，在作品列表中展示为“填写中”。
待初审	作品信息填写完成，相关视频、附件上传完成之

	后，点击“提交审批”之后，作品状态变为“待初审”。
初审通过	受理单位审核作品“通过”之后，作品状态变为“初审通过”。
复审通过	组委会审核通过之后，作品状态变为“复审通过”。
已退回	审核流程中受理单位或组委会办公室将作品退回给用户之后，作品状态变为“已退回”。

3.3 导出送审列表

受理单位在“通过列表”可以导出当前受理单位已经审批通过的作品（包含等待复审以及复审通过的作品），复审阶段被退回的作品不会出现在该列表中，导出文件的格式为《第32届中国电视金鹰奖参评作品报送目录清单》所需格式，送审目录清单可以编辑修改。

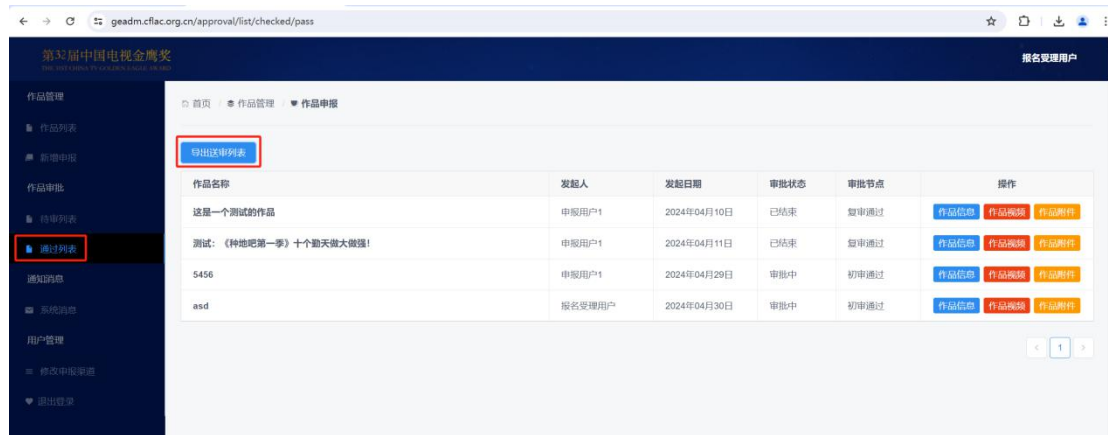


图 7.受理单位导出送审目录操作截图

3.4 审核通知

由于受理单位账号为预置账号，没有真实手机号，申报用户作品提交审批，受理单位审核通过的作品在复审阶段审批通过或

者被退回，都会通过站内消息的形式通知受理单位管理员。

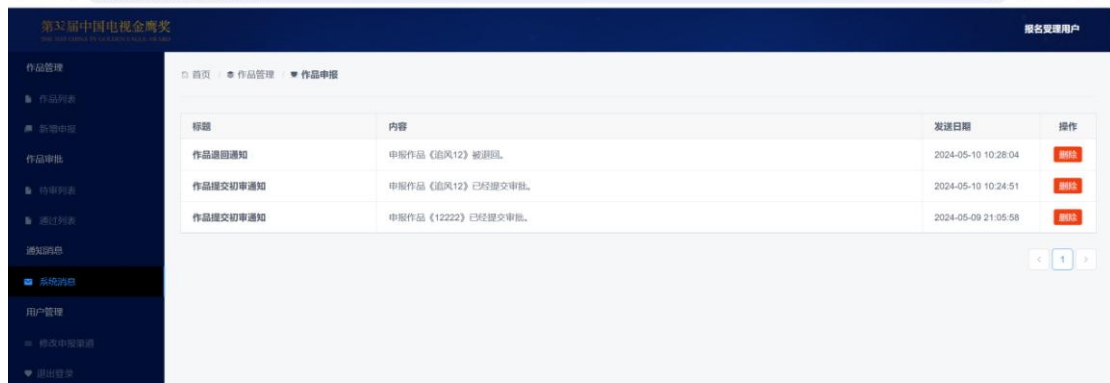


图 8.系统消息截图

4、用户密码

4.1 忘记密码

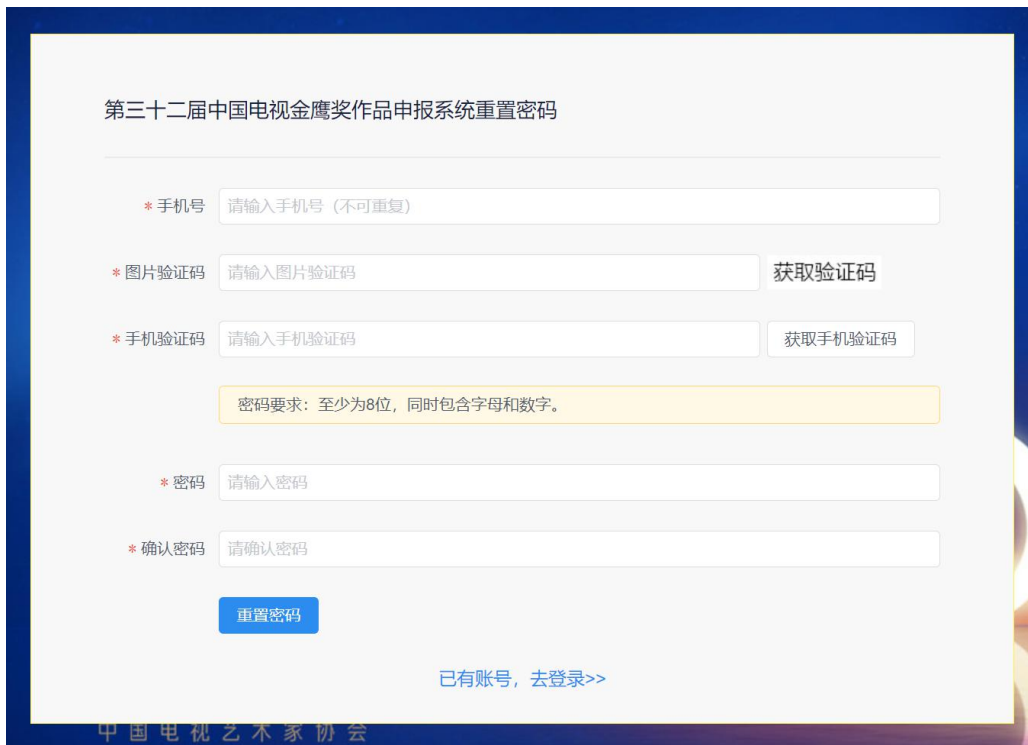
由于受理单位用户都是提前预置账号，没有真实的手机号，无法直接通过手机号重置密码，如果忘记密码可以联系技术人员重置密码，或者联系技术人员提供真实手机号并修改后，然后通过验证手机号重置密码，通过手机号重置密码流程如下：

(1) 在登录页面点击“忘记密码”链接，进入重置密码界面。



图 9.忘记密码链接

(2) 在重置密码界面获取手机验证码并重置密码。



第三十二届中国电视金鹰奖作品申报系统重置密码

* 手机号

* 图片验证码

* 手机验证码

密码要求: 至少为8位, 同时包含字母和数字。

* 密码

* 确认密码

[已有账号, 去登录>>](#)

图 10.密码重置操作界面

4.2 修改密码

用户登录状态下可以修改密码，修改密码过程中需要验证旧密码，旧密码输入正确之后才能修改密码，密码规则要求至少 8 位，并且包含字母和数字。



第三十二届中国电视金鹰奖
THE 32ND CHINA TV GOLDEN EAGLE AWARDS

申报用户1

作品管理

- 作品列表
- 新增申报
- 通知公告
- 系统消息
- 用户管理
- 修改密码**
- 修改申报渠道
- 退出登录

首页 作品管理 作品申报

* 原始密码

* 新密码

* 确认密码

图 11.密码修改